



UNIVERSITÀ DEGLI STUDI DEL SANNIO

Settore Sistemi IT

Unità Organizzativa Applicativi Informatici

# MANUALE UTENTE

## VISUALIZZAZIONE CEDOLINI/CUD ONLINE

Ver. 1.1

*Redatto a cura del personale afferente all' Unità Organizzativa Applicativi Informatici il 05/10/2011  
Aggiornato dal Responsabile dell'Unità Organizzativa Applicativi Informatici il 05/10/2011  
Approvato dal Responsabile del Settore Sistemi IT il 05/10/2011*



UNIVERSITÀ DEGLI STUDI DEL SANNIO

Settore Sistemi IT

Unità Organizzativa Applicativi Informatici

## INDICE

1. Accesso al Sistema	3
2. Cedolini/CUD	4



## 1. Accesso al Sistema

Il personale docente e ricercatore e il personale tecnico e amministrativo possono accedere, alla propria area riservata Cedolini/CUD, dalla Home del sito web di Ateneo, nell'area "Servizi on line", seguendo il link "Servizi di Ateneo", autenticandosi nella pagina di login utilizzando le stesse credenziali (username e password) della posta elettronica e il codice fiscale. La pagina di login si presenta come mostra la figura seguente:

Università degli Studi del Sannio

CSA WEB

Inserire username e password per l'accesso al servizio.

Username:

Codice Fiscale:

Password:

L'utente, dopo essersi autenticato, è indirizzato alla Homepage del Servizio da cui può iniziare la navigazione per accedere ai Cedolini/Cud online.

Università degli Studi del Sannio

Home Cedolini Esci

CSA WEB

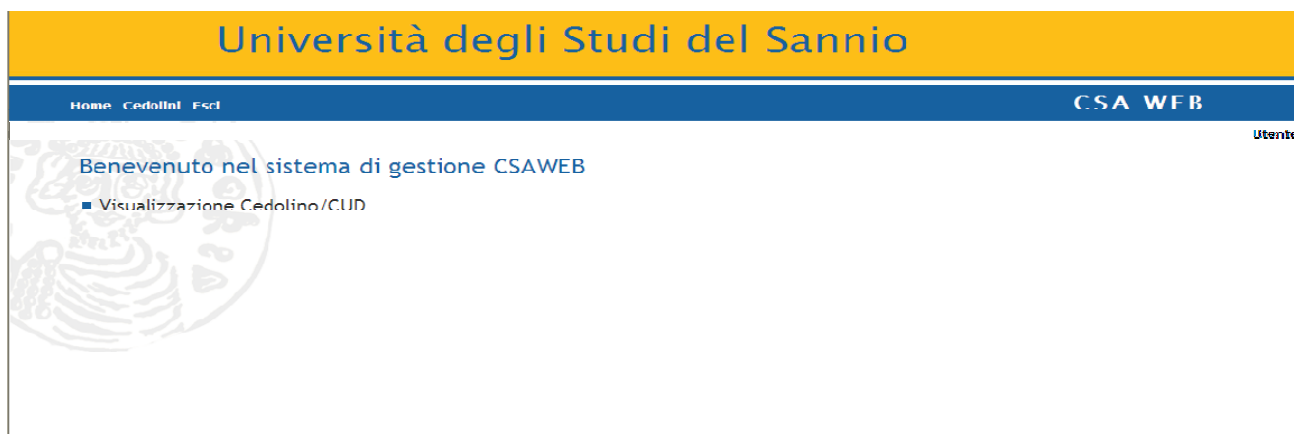
Utente:

Benevenuto nel sistema di gestione CSAWEB

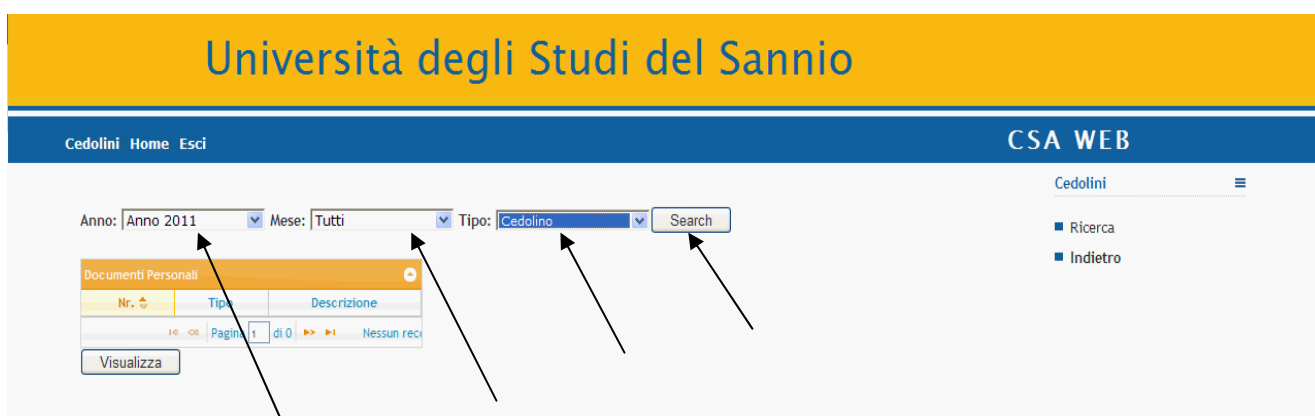
- Visualizzazione Cedolino/CUD

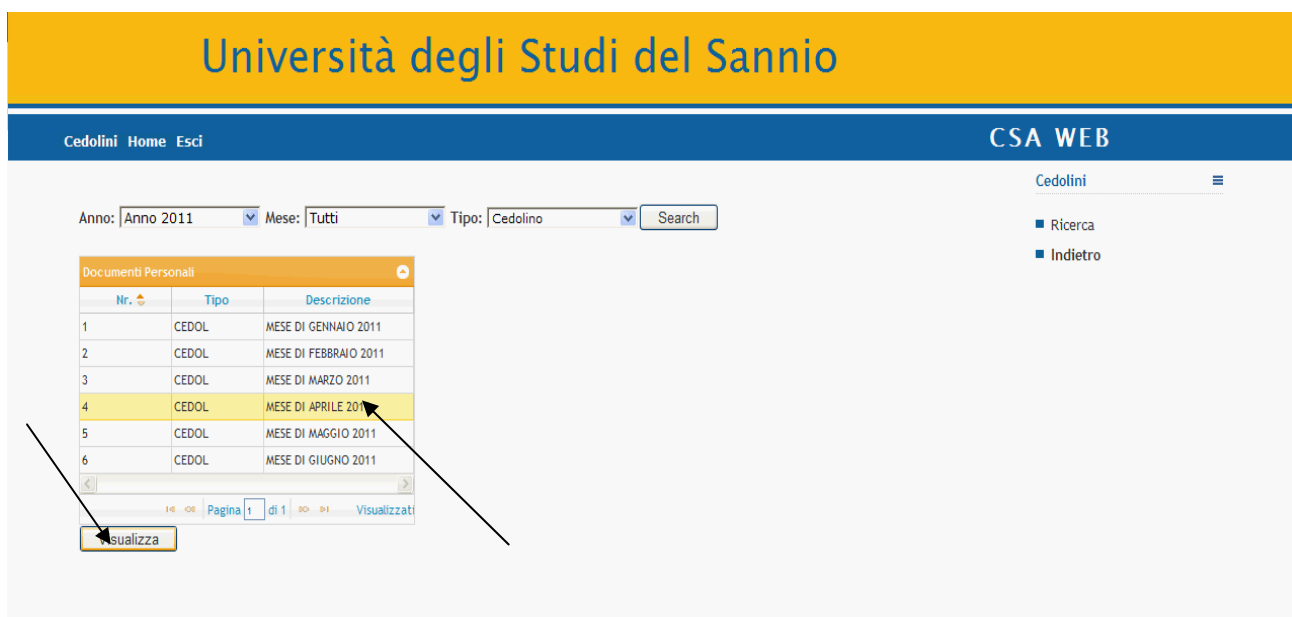
## 2. Cedolini/CUD

L'utente per accedere alla pagina di ricerca dei Cedolini/Cud deve cliccare o sul link in alto a sinistra **CEDOLINI** o sul link della pagina **VISUALIZZAZIONE CEDOLINO/CUD**



Dalle apposite caselle di selezione **Anno**, **Mese** e **Tipo** è possibile scegliere i parametri su cui eseguire la ricerca dei cedolini, dopo averli indicati si clicca il pulsante **Search**, il risultato della ricerca viene visualizzato nella tabella *Documenti Personali*.





Nr.	Tipo	Descrizione
1	CEDOL	MESE DI GENNAIO 2011
2	CEDOL	MESE DI FEBBRAIO 2011
3	CEDOL	MESE DI MARZO 2011
4	CEDOL	MESE DI APRILE 2011
5	CEDOL	MESE DI MAGGIO 2011
6	CEDOL	MESE DI GIUGNO 2011

Per visualizzare il cedolino, l'utente deve cliccare sulla riga scelta, evidenziata dal cambio di colore, e cliccare la voce **Visualizza**.

Viene aperto il file pdf ricercato, che può essere stampato o salvato su risorse di memoria locali.

Per uscire dal sito bisogna cliccare il link **Esci** dal menu in alto a sinistra.